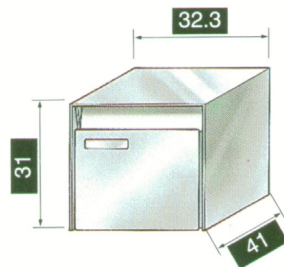


Briefkastenanlagen im Überblick

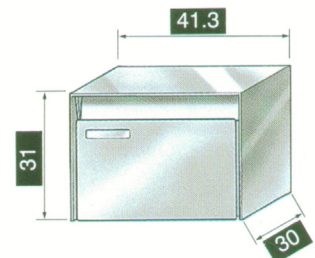
Alle nachfolgend aufgeführten Briefkasten-Modelle können bequem in unserem [e-Shop](#) bestellt werden.

Tief oder breit:

Die Grundmodule M30 und M40



M30 quadratisch tiefe Version



M40 rechteckig geringe Bautiefe

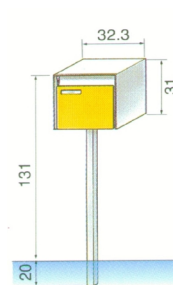
Die Grundversion:

Einzel- und Doppelfächer

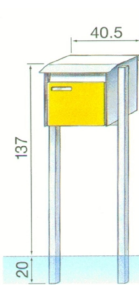
M30 vor allem für Stützenmontage

M40 für Wandanbau

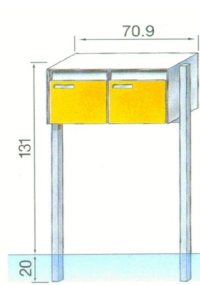
- mit oder ohne Regendach



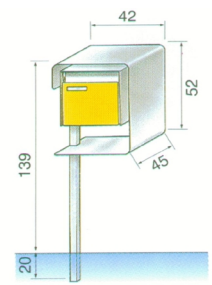
M30 für Stützenmontage



M30 als Einzelfach mit H-Stütze und Regendach



M30 als Doppelfach mit H-Stütze



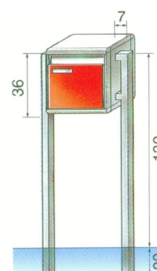
B383 Stütze wählbar links oder rechts

Ausbaufähig:

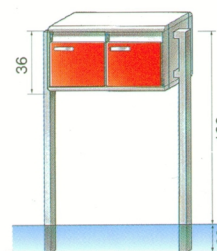
Die Brief-/Ablagekästen

M30 und M40 wahlweise lieferbar für:

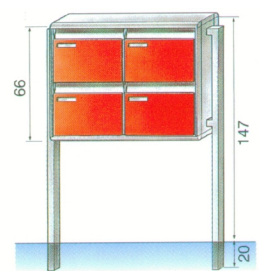
- Stützenmontage
- Wandanbau
- teilweisen Mauerinbau
- Bodenverankerung



Seitliche Stütze eckig
M30: 46.7 cm Gesamtbreite
M40: 55.7 cm Gesamtbreite



Doppelfach
M30: 77 cm Gesamtbreite
M40: 95 cm Gesamtbreite



Vierer-Anlage
M30: 77 cm Gesamtbreite
M40: 95 cm Gesamtbreite

Bekennen Sie Farbe!

Sie können die Türe oder die ganze Kastenverkleidung in einer der zwölf Standardfarben oder in einer beliebigen Farbe (RAL) Ihrer Wahl lackieren lassen (Einbrennlackierung).



RAL 1013 perlweiss



RAL 3000 feuerrot



RAL 5007 brillantblau



RAL 6009 tannengrün



RAL 8024 beigebraun



RAL 9010 reinweiss



RAL 1017 safrangelb



RAL 3005 weinrot



RAL 5010 enzianblau



RAL 8014 sepiabraun



RAL 9001 crèmeweiss



RAL 9016 verkehrsweiss

Auf einen Blick

Briefkästen von Kaufmann bieten vielseitige Gestaltungsmöglichkeiten und eine einzigartige Qualität. Die Konstruktion aus hochwertigem Aluminium ist robust, wetterfest und rostfrei - und deshalb auch sehr langlebig. Und sollte trotzdem einmal ein Teil beschädigt werden, kann es dank dem modularen Aufbau einfach und kostengünstig ausgetauscht werden.




Farben und Materialien: Buntes Programm

Die Grundlage jedes Briefkastens ist ein rostfreies Aluminium-Gehäuse und eine wasserdichte Innenauskleidung. Trotzdem sieht jede Anlage wieder anders aus, denn Türen, Verkleidung und Stützen sind farblos anodisiert oder in jeder RAL-Farbe erhältlich.

Verwendete Materialien:


- Kasten-, Türverkleidung, Einwurfklappe und Sonnerie: Aluminium; wetterfest
- Innenauskleidung: Polycarbonat/Acrylnitril-Butadien-Styrol; schlagzäh, beständig gegen Witterung und Alterung
- Zylinderschloss: Aluminiumdruckguss




RAL 3000
feuerrot



RAL 5007
brillantblau



RAL 6009
tannengrün




RAL 8024
beigebraun



RAL 9010
reinweiss



RAL 1017
safrangelb




RAL 3005
weinrot




RAL 5010
enzianblau




RAL 8014
sepiabraun




RAL 9001
cremeweiss



Aluminium (farblos anodiert)



Dessinal (farblos anodiert)



Karo (farblos anodiert)